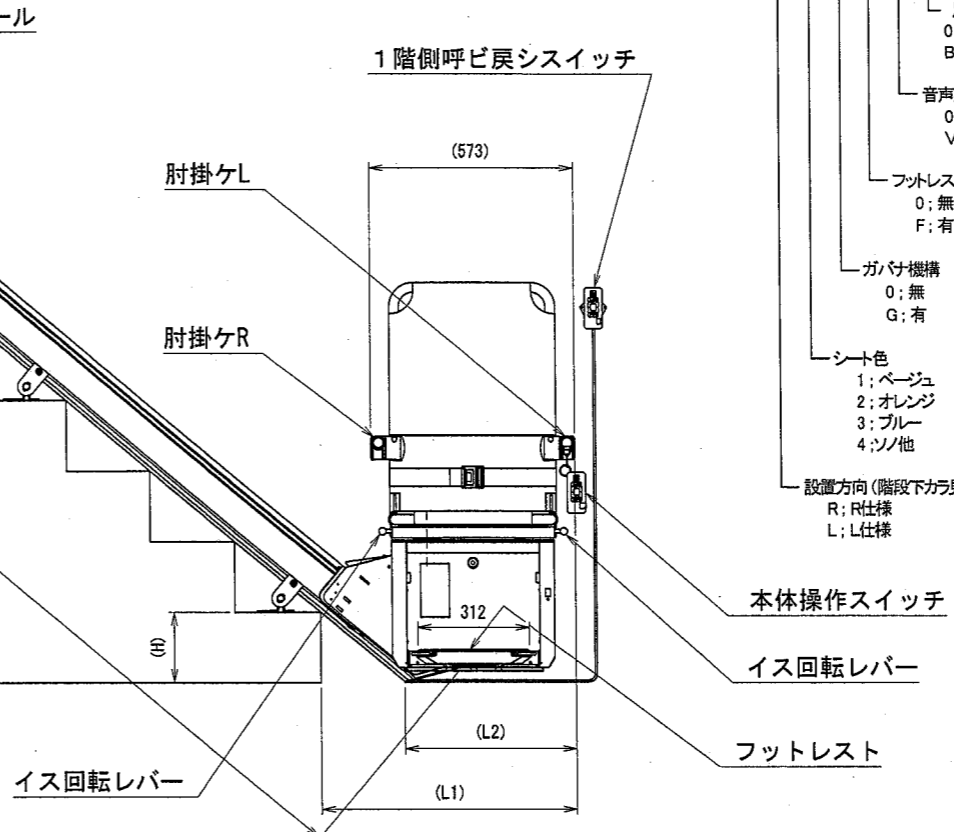
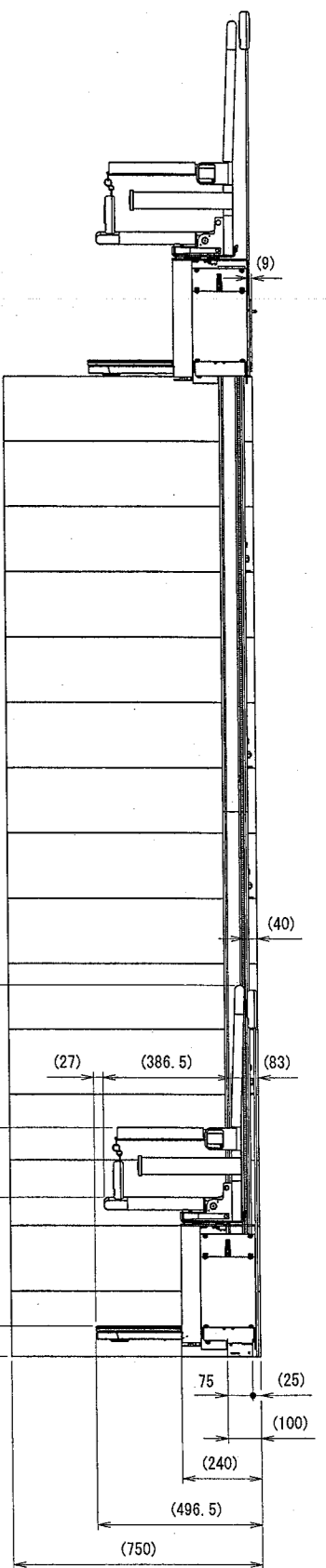
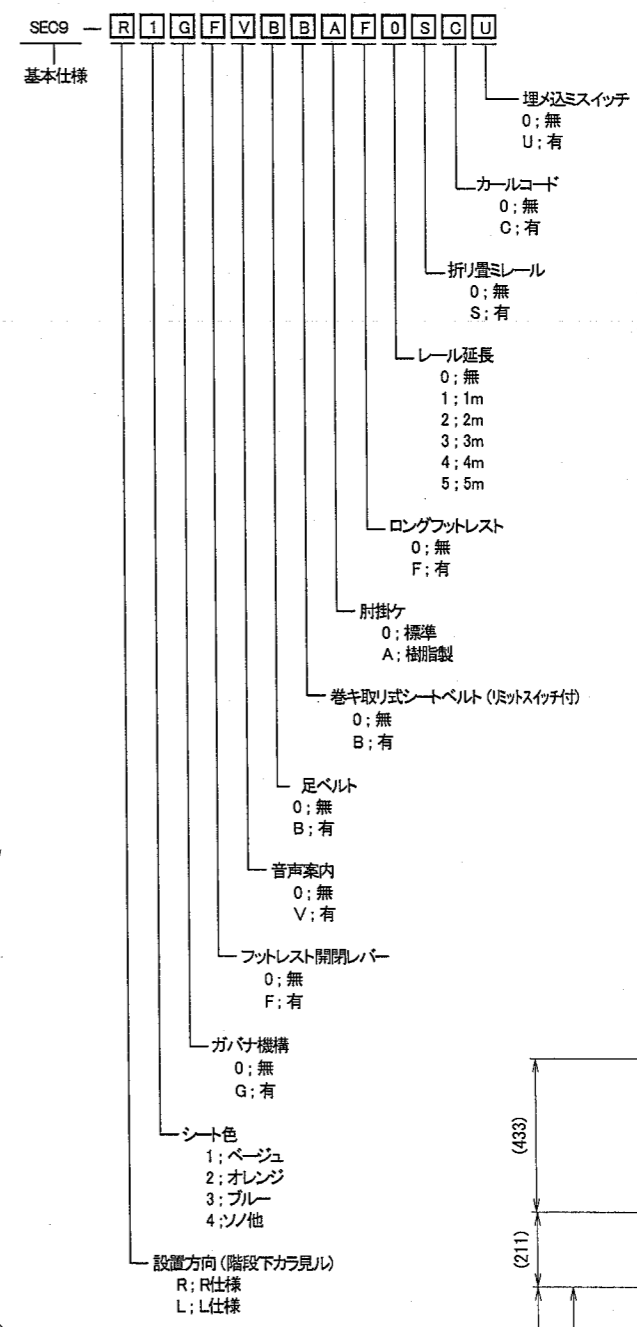


型式	SEC9
積載・定員	900N (92kg) 乗員1名
速度	6m/min 50/60Hz
電源	単相100V 50/60Hz
駆動モータ	200W
駆動方式	ラック・ピニオン方式
レール角度	25~55度
階段幅	75cm以上
イス回転角度	上階ノミ55度、90度
設置場所	屋内
使用環境温度	0~40℃
本体自重	約70kg
レール自重	約32kg (5m)

型式説明 (記入例)



レール角度	L1	L2	L3	L4	L5
25°	2.123H+L2	434	212	278	267
~30°	1.714H+L2	450	216	279	292
~35°	1.412H+L2	466	216	274	315
~40°	1.178H+L2	481	212	264	336
~45°	0.987H+L2	497	203	251	357
~50°	0.827H+L2	512	192	236	378
~55°	0.689H+L2	526	177	214	397

注1; 延長レール長さハ、標準レール長さ(5m)ニ5m加算ヲ限度トシマス。
注2; () 寸法ハ、概略寸法ヲ表シマス。

承認	10.1.15	品名	SEC9仕様図	検番	SEC9R	日付	2010/01/08
検		製	石川恵	尺		度	1:15
図		製	石川恵	図			
訂正	年月日	記事	担当承認				